

NOU CALENDARI

MILLOREM LA RECOLLIDA SELECTIVA

Porta a porta



Gandesa



Ajuntament
de Gandesa

Consorci per la Gestió dels Residus Municipals
Ribera d'Ebre - Priorat - Terra Alta



Agència de
Residus de
Catalunya

CALENDARI DE RECOLLIDA

-Gandesa-

Porta a porta!

FRACCIÓ	Dilluns	Dimarts	Dimecres	Dijous	Divendres	Dissabte	Diumenge	
Rebuig								   Tot el que no es pot reciclar
Orgànica								   Fruita i verdura Carn i peix Menjar cuinat
Envasos								   Envasos de plàstic Llaunes Brics
Paper/Cartró								   Fulls de paper Diaris i revistes Caixes de cartró
Bolquers								<i>La bossa de bolquers s'ha d'identificar amb l'adhesiu</i>
VIDRE	S'ha de dipositar als <u>CONTENIDORS VERDS DEL CARRER</u> NO EL DEIXEU A LA PORTA DE CASA							  Ampolles de vidre Pots de vidre
OLI DE CUINA USAT	S'ha de dipositar dins d'una ampolla de plàstic al <u>CONTENIDOR CORRESPONENT</u> situat al c. Pavia o a la DEIXALLERIA COMARCAL. NO EL DEIXEU A LA PORTA DE CASA							

ELS CUBELLS CORRESPONENTS S'HAN DE DIPOSITAR A LA VIA PÚBLICA A PARTIR DE LES 21H

La problemàtica dels residus:

La generació de residus representa una greu amenaça pel medi ambient. Per minimitzar els efectes negatius és important disposar d'un sistema de gestió adient, i per aquesta raó, és imprescindible la implicació dels ciutadans, de les activitats econòmiques, de les entitats i de l'administració.

Per poder implementar un bon sistema de recollida, són molt importants els hàbits diaris encaminats a la reducció de residus, és a dir, cal prioritzar la prevenció evitant -per exemple- el malbaratament alimentari.

És per aquesta raó que els que els residus generats s'han de separar selectivament des de les nostres llars. D'aquesta manera podrem convertir-los en recursos que després podran ser aprofitats.

Què és la recollida selectiva porta a porta?

En l'àmbit municipal, s'entén per recollida selectiva porta a porta aquell sistema de recollida selectiva dels residus municipals que es fonamenta en el fet que els ciutadans, comerços, etc. efectuïn la separació de diverses fraccions de residus en origen, però en comptes de dipositar-los en contenidors de forma permanent i que es quedin a la via pública, les diverses fraccions són recollides directament al punt de generació, és a dir, porta a porta d'acord amb el calendari preestablert.

El **cubell marró** permet identificar les restes orgàniques i reduir les males olors i el volum de les restes, ja que afavoreix l'evaporació de part de l'aigua que contenen els residus orgànics.

La **bossa compostable** per llençar l'orgànica, millorarà l'aireació de les restes ja que són bosses transpirables i, per tant, també contribuiran a reduir les males olors.

Separant correctament tots els residus, podrem reciclar fins al 90% del que generem.

Entre tots fem que Gandesa sigui un municipi més net i sostenible!



**De l'orgànica en fem compost,
un adob de qualitat per a
l'agricultura, la jardineria, l'obra
pública i la restauració d'espais.**





Què és ... la FRACCIÓ ORGÀNICA?

La Fracció Orgànica fonamentalment està constituïda per restes de menjar i restes vegetals de mida petita que poden ser recollides selectivament i susceptibles de degradar-se biològicament.

Aquestes restes orgàniques són fàcilment degradables pels microorganismes. Per això, és necessari que aquesta fracció es reculli i gestioni el més ràpidament possible, per tal d'evitar la generació de lixiviats i de males olors.

Els residus orgànics s'han de separar dins de bosses compostables o biodegradables, d'aquesta manera, el compost resultant serà de millor qualitat.

SI		NO	
Restes de fruita, verdura, peix i carn		Bolquers i compreses	
Ossos		Excrements d'animals	
Marro de Cafè		Restes d'agranar	
Bosses d'infusions		Bosses d'aspiradora	
Serradures		Burilles de cigarrets	
Cloques de fruits secs, ous i marisc		Xiclets	
Taps de suro			
Paper de cuina brut			
Restes de plantes			
Menjar cuinat			

Deixa l'orgànica a la porta de casa, dins una bossa compostable.
La portarem a la planta de compostatge per fer-ne compost.

Si fem una bona recollida selectiva de residus **porta a porta**, podem arribar a reduir la fracció resta fins al 17%.



Què és ... el REBUIG?

El rebuig és aquella part dels residus que no es reciclen perquè no existeix un sistema específic pel seu reciclatge.

SI		NO	
Pols d'escombrar		Piles	
Cendra i burilles de cigarreta		Radiografies	
Restes de bricolatge i de ceràmica		Aparells electrònics	
Excrements d'animals		(Aquests s'han de dur a la deixalleria)	
Màquines d'afaitar		Tot el que es pot separar i reciclar en altres contenidors de recollida selectiva	
Sorra de gats			
Fils o cordons			
Bolígrafs			
Cotons i bastonets de les orelles			
Paper tèrmic per fax			

Si fem una bona recollida selectiva de residus porta a porta, podem arribar a reduir el REBUIG fins un 20%.

El vidre és 100% reciclable.

Amb una ampolla de vidre usada
recuperem una ampolla de vidre
reciclable.



Què es pot llençar...al VIDRE?

El vidre és 100% reciclable i manté el 100% de les seves qualitats. Si reciclem una botella de vidre, estalviem l'energia necessària per il·luminar una bombeta de 100 W durant 4 hores.

SI (Tirar al contenidor verd)	NO
Ampolles de vidre (sense tap) 	Bombetes 
Pots de vidre (sense tap) 	Fluorescents 
Gots 	Miralls 
Copes 	Finestres 
Gerres 	Vidres de cotxe 
Cendrers 	Taps d'ampolles 
	Ceràmica 
	Termòmetres 
	Pots buits que hagin contingut medicaments (Aquests s'han de dipositar al contenidor específic que estarà disponible a la farmàcia) 
	EL VIDRE PLA PROCEDENT DE: <ul style="list-style-type: none">• Finestres• Miralls• Plats• Gerros• Ceràmica (Aquests s'han de dur a la deixalleria)

Si separem correctament el paper i el cartró
podem estalviar la tala de fins a
17 arbres per cada tona de paper nou i el
70% de l'energia del procés de fabricació.



Què es pot llençar...al PAPER i CARTRÓ?

SI

NO

Revistes



Diaris



Sobres i cartes



Folis



Cartolines



Capses de cartró plegades



Paper de propaganda



Envasos de paper



Bosses de paper



Paper embolicar regals



Embolcalls de cartró



Rodets de paper higiènic i de cuina



Carpetes



Separadors



Bobines buides de fils de cosir




Paper brut d'oli, pintura o restes de menjar



Clips, grapes o espirals




Paper plastificat o adhesiu



Paper de carbó



Fotografies








(Aquests s'han de dur a la deixalleria)

Per cada tona d'envasos de plàstic que separem correctament, podem estalvia fins a una tona de petroli.



Que podem tirar als ENVASOS?

(Sempre deixar-los dins una bossa tancada, no deixar els envasos solts)

SI	NO
ENVASOS DE PLÀSTIC:	
Ampolles i bidons d'aigua	Envasos plens, bruts o amb productes tòxics 
Bosses de plàstic	Pneumàtics 
Pots de detergent	Negatius de fotografies i radiografies 
Paper film	Petits electrodomèstics 
Porexpan	Productes informàtics amb tinta 
Pots iogurt	
Taps plàstic	
ENVASOS METALL:	
Llaunes de ferro	
Llaunes d'alumini (Refrescos)	
Paper d'alumini	
Tapes i xapes metàl·liques	
ENVASOS MIXTOS	
Brics	
Malles de patates	
Sacs de pinso que portin plàstic o plàstic i alumini	
Blisters de recanvi	

(Aquests s'han de dur a la deixalleria)

IMPORTANT! Coses a tenir en compte...

RECOLLIDA DE BOLQUERS

- Separar els bolquers amb una bossa a part
- Enganxar l'etiqueta corresponent per tal de poder identificar-ho fàcilment.

RECOLLIDA D'OLI DE CUINA USAT

- **NO** deixar-lo a la porta de casa.
- Dipositar-lo dins d'una ampolla de plàstic
- Deixar-ho als contenidors corresponents situats a:
 - o C. Pavia
 - o Deixalleria Comarcal

RECOLLIDA DE ROBA USADA

- Depositar-ho als contenidors corresponents situats a:
 - o Ctra. Bot
 - o C. Vilalba
 - o C. Mare de Déu de la Fontcalda

RECOLLIDA DE VIDRE

- **NO** deixar-ho a la porta de casa.
- Depositar-ho als contenidors corresponents situats als diferents carrers del poble.

MEDICAMENTS (Podeu trobar els contenidors a la farmàcia)

SI va al contenidor de medicaments:

- Envasos buits de medicaments, amb caixes i prospectes
- Envasos amb restes de medicaments
- Medicaments caducats

NO va al contenidor de medicaments

- Termòmetres
- Pròtesis
- Radiografies
- Agulles
- Material de cures



La Deixalleria

La deixalleria és una instal·lació que permet fer una recollida selectiva d'aquells residus municipals que no poden ser recollits mitjançant la porta a porta o amb un contenidor al carrer.

La deixalleria està formada per diferents zones o contenidors que permeten una fàcil deposició dels diferents residus per part dels usuaris. Un cop separats, cada residu és transportat fins a la planta de tractament corresponent.

Que podem portar a la deixalleria?

- Pneumàtics
- Fluorescents
- Fustes
- Pintures, vernissos i dissolvents
- Electrodomèstics
- Ferralla
- Esprais
- Voluminosos (trastos vells)
- Olis de cuina i de cotxe
- Piles
- Restes de jardineria
- Runes
- Tèxtils, sabates
- Frigorífics amb CFC
- Bateries
- Radiografies
- Ampolles de cava
- Vidre pla

HORARI DEIXALLERIA:

De dilluns a dissabte
de 9h a 13h

Dilluns a divendres
de 14:30h a 17h

Moltes gràcies!
Entre tots ho aconseguirem!

-Gandesa-



Ajuntament
de Gandesa

Consorti per la Gestió dels Residus Municipals
Ribera d'Ebre · Priorat · Terra Alta



Agència de
Residus de
Catalunya

